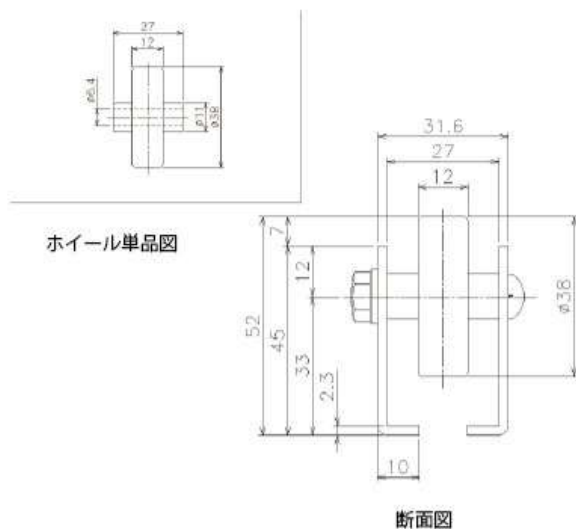


GW3812J Φ38

樹脂ホイールコンベヤ

樹脂ホイールコンベヤ



単位 (mm)

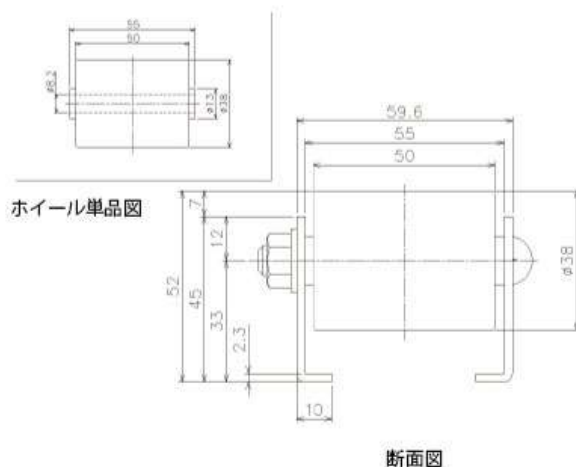

型 式	ホイール寸法 外径×幅×軸穴径×ボス	使用ボルト	フレーム	ホイール間隔 (P)		機長 (L)	機高 (H)	カーブ 中心径 (R)
				標準ピッチ	最小ピッチ			
GW3812J	38×12×6×27	⊕M6×38L	スチール製 L45×10×2.3	50・75・100	40	1800・2400 3000	52	1000・1200

⊕ナベボルト

GW3850JS Φ38

樹脂ホイールコンベヤ

樹脂ホイールコンベヤ



単位 (mm)

型 式	ホイール寸法 外径×幅×軸穴径×ボス	使用ボルト	フレーム	ホイール間隔 (P)		機長 (L)	機高 (H)	カーブ 中心径 (R)
				標準ピッチ	最小ピッチ			
GW3850JS	38×50×8×55	⊕M8×70L	スチール製 L45×10×2.3	50・75・100	40	1800・2400 3000	52	1000・1200

⊕ナベボルト